

**PRACA SEKSUALNA
I KSIĘGOWOŚĆ.
JAK ROZLICZAĆ PRZYCHÓD
OD PRACY NA KAMERKACH
INTERNETOWYCH (I NIE
TYLKO)**



Spis treści

| | |
|---|----|
| Klasyfikacja..... | 3 |
| Termin rozliczenia podatku..... | 4 |
| Wysokość podatku dochodowego..... | 5 |
| Koszty uzyskania przychodów..... | 5 |
| Schemat obliczania podatku..... | 6 |
| Szczegółowa instrukcja uiszczania podatku..... | 6 |
| Szczegółowa instrukcja uzupełniania rozliczenia rocznego..... | 8 |
| Informacje dla osoby pracującej na kamerkach dłużej w danym roku rozliczeniowym..... | 15 |
| przekroczenie progu podatkowego..... | 15 |
| Działalność wykonywana osobiście a składki emerytalne oraz na poczet ubezpieczenia zdrowotnego..... | 16 |
| rejestracja w urzędzie pracy..... | 17 |
| Wyjaśnienie gwiazdek *, czyli trudnych pojęć..... | 19 |
| FAQ czyli często zadawane pytania..... | 20 |

WAŻNE

Ten dokument ma charakter informacyjny, nie zachęca on do podejmowania pracy, ani też nie promuje żadnego określonego modelu pracy czy formy rozliczania się z niej. Przedstawia on jedynie wiedzę zdobytą przez osoby pracujące seksualnie i zsieciowane z nimi księgowie i służy jako narzędzie, którym można podzielić się, podać dalej. Materiał powstał na podstawie naszych osobistych doświadczeń z rozliczaniem przychodu i podatku oraz kontaktu z Urzędem Skarbowym. Warto jednak wziąć pod uwagę, że sytuacja każdej osoby jest inna i bardzo indywidualna, że na sposób rozliczania przychodu i podatku wpływa wiele czynników i w zależności m.in. od różnic, twój przypadek może zostać zinterpretowany odmiennie przez US*

Mimo to chcemy podzielić się tą ogólną wiedzą aby osoby, które np. ze względu na stygmę nie chcą zwrócić się po pomoc do kancelarii podatkowej wiedziały, że mają możliwość rozliczyć swoje dochody na własną rękę, bez ryzykowania oceny osób z zewnątrz. Jest to całkowicie wykonalne w pojedynkę, samodzielnie. W razie jakichkolwiek problemów czy pytań zachęcamy do kontaktu z koalicją Sex Work Polska - mailowo, telefonicznie albo przez media społecznościowe i skorzystania z darmowych porad księgowych. Materiał został przygotowany w porozumieniu ze współpracującymi z koalicją SWP księgowymi.

KLASYFIKACJA

Zgodnie z artykułem 10 punkt 2 ustawy o podatku dochodowym od osób fizycznych praca modelki_la na serwisach kamerkowych kwalifikuje się jako działalność wykonywana osobiście. Za przychody z działalności wykonywanej osobiście uważa się przychody otrzymane z działalności artystycznej, do których zalicza się właśnie m.in. realizowane za pośrednictwem serwisów kamerkowych live show / pokazy na żywo.

Takie przychody rozliczane są jako PIT5 w zeznaniu rocznym PIT36, więc nie ma również konieczności składania deklaracji podatkowej (informowania urzędu na piśmie o zamiarze wykonywania działalności).

W razie kontroli podatkowej wystarczy wyjaśnienie, że tworzy się filmy z wykorzystaniem swojego wizerunku, które potem umieszcza się w serwisie. Można udzielić szerszych wyjaśnień, ale nie trzeba. W razie problemów ze zrozumieniem zawitych sformułowań pisma podatkowego, zawsze można się zwrócić po pomoc do księgowej (np. za pośrednictwem Sex Work Polska, grupa współpracuje z kilkoma zaufanymi księgowymi).

Praca na kamerkach jest uznawana za działalność artystyczną i należy odprowadzać z jej tytułu podatki, ale nie zawsze musi się to wiązać z założeniem działalności gospodarczej. O tym, kiedy należy otworzyć działalność gospodarczą a kiedy nie - poniżej.

Jeśli działalność artystyczną realizuje się we własnym imieniu, na własny rachunek i robi się to okazjonalnie - w takim przypadku nie musimy zakładać działalności gospodarczej. Założenie działalności gospodarczej najczęściej jest wyborem osób pracujących seksualnie online, kiedy ich dochody znacznie przekraczają minimalne wynagrodzenie i same dochodzą do wniosku, że jest to dla nich korzystniejsza opcja.

Zgodnie z prawem podatkowym, jeśli działalność prowadzona jest w sposób zorganizowany i ciągły, twórca jest wtedy uznawany za przedsiębiorcę i jest zobowiązany zarejestrować działalność. Trudno jednak powiedzieć, kiedy dokładnie ten sposób staje się „zorganizowany i ciągły”, gdyż nie zostało to jasno określone w ustawie i pozostawia pole do interpretacji. Nawet jeśli osoba wykonująca pracę na serwisach kamerkowych pracuje kilka razy w tygodniu i osiąga wysokie zarobki, nie musi to oznaczać że jej_jego praca jest pracą zorganizowaną i ciągłą w rozumieniu prawa, ponieważ nie wiąże się np. z układaniem grafików czy nie posiada sztywnych ram odnośnie otrzymywanego wynagrodzenia. Można ją też w dowolnym momencie przerwać, w sposób nie wymagający podejmowania jakichkolwiek formalnych kroków, co również może dyskwalifikować ją jako „zorganizowaną i ciągłą”.

Niemniej jednak najbezpieczniejsze może być przyjęcie, że sposób w jaki prowadzimy działalność staje się „zorganizowany i ciągły”, kiedy jest to dla osoby jedyne źródło dochodu, które przekracza znacznie minimalne wynagrodzenie i nie dzieje się okazjonalnie.

Wiele osób osiągających wysokie dochody z pracy na serwisach kamerkowych rozlicza swoją pracę jako działalność artystyczną i jest to zatwierdzane przez kontrole urzędów skarbowych na rozliczeniach rocznych.

Jednak ostatecznie każdy przypadek warto rozpatrywać indywidualnie.

***Przepisy dotyczące tej kwestii nie są jednoznaczne i można je interpretować w różny sposób, dlatego przedstawione w tym pliku stanowisko wynika z doświadczeń osób, które go przygotowały i nie powinno być traktowane jako wiążące.

Jednocześnie informujemy, że wysłaliśmy do Urzędu Skarbowego zapytanie/prośbę o oficjalną interpretację wyżej wspomnianych przepisów.

Taka interpretacja jest jednak nadal uważana za indywidualną i oficjalnie nie można jej traktować jako wiążącej dla nikogo poza osobą, która o nią poprosiła. Mimo to, jest to jedyna oficjalna opinia US, jaką możemy uzyskać w tej sytuacji i jednocześnie najbardziej wiarygodna na jaką możemy liczyć.

Jak tylko otrzymamy od US wspomnianą interpretację, od razu przygotujemy zaktualizowaną wersję tego pliku - opiszemy jakie okoliczności pracy zostały ujęte w wysłanym zapytaniu/piśmie, dla jakiej sytuacji i w jakim kontekście została wydana opinia, opiszemy co wynika z przesłanej przez US interpretacji.

W razie wątpliwości zawsze warto rozważyć poproszenie US o podobną, odnoszącą się do indywidualnej sytuacji każdej osoby, interpretację.

TERMIN ROZLICZENIA PODATKU

Podatek od dochodu odprowadzamy do 20 dnia następnego miesiąca, co znaczy, że podatek od zarobionych w styczniu pieniędzy, musimy odprowadzić do 20 lutego. Jeśli w danym miesiącu nic nie zarobiłyśmy/liśmy, wtedy po prostu nie odprowadzamy / nie płacimy podatku. Podatek możemy, a nawet warto zacząć odprowadzać jak tylko zorientujemy się, że istnieje taka możliwość, też w sytuacji, gdy wcześniej w bieżącym roku nie rozliczyłyśmy/liśmy się od dochodu (np. o możliwości rozliczenia orientujemy się w kwietniu a pracujemy od lutego). W takiej sytuacji wysyłamy za jednym przelewem cały zaległy podatek. Termin takiego rozliczenia upływa 20 stycznia kolejnego roku (dokładne wyjaśnienie w punkcie 8). Jeśli natomiast chcielibyśmy/libyśmy rozliczyć dochody z poprzedniego, minionego roku, wtedy konieczna jest korekta zeznania rocznego.

Następnie, w kolejnym roku, zazwyczaj do 30 kwietnia, mamy obowiązek podsumować wszystkie nasze dochody na rozliczeniu PIT36 - najpopularniejszej deklaracji podatkowej składanej w typowych przypadkach, kiedy pracownik, zleceniobiorca, emeryt czy rencista rozlicza swoje jedyne źródła przychodów rocznych. Deklaracja dotyczy wyłącznie przychodów opodatkowanych według skali podatkowej (obecnie 17% i 32%). Rozliczenie podatkowe wykonuje się w celu weryfikacji, czy odprowadzono odpowiednią wysokość zaliczek na podatek. Wówczas na zeznaniu podatkowym wychodzi, czy masz nadpłatę i część wpłaconych zaliczek zostanie Ci zwrócona, czy może masz niedopłatę i musisz.

WYSOKOŚĆ PODATKU DOCHODOWEGO

Osoba wykonująca działalność osobiście podlega podatkowi dochodowemu od osób fizycznych na zasadach ogólnych, gdzie obowiązują dwa progi podatkowe:

do 85 528 zł podatek wynosi 17 proc. minus kwota zmniejszająca podatek 556,02 zł;

ponad 85 528 zł podatek wynosi 14 839 zł 02 gr. + 32 proc. nadwyżki ponad 85 528 zł.

Do czasu przekroczenia progu podatkowego odprowadza się podatek w wysokości 17%.

Ważne! Podatek płacimy do 20 dnia miesiąca następnego. Jeżeli nie dotrzymywałyśmy/liśmy w bieżącym roku terminu, nie powinniśmy/niemy się tym na wyrost martwić. W takiej sytuacji należy wykonać przelew do US na równowartość całego zaległego dochodu, razem z odsetkami od zaległości podatkowych bądź bez nich (informacje jak obliczać odsetki znajdziecie w kolejnych działach) oraz od tego czasu starać się dotrzymywać terminu płatności - do dwudziestego dnia każdego miesiąca. Jeżeli w którymś miesiącu nie macie żadnego przychodu z kamerek - w takiej sytuacji wystarczy pominąć wykonanie przelewu za dany miesiąc, bez konieczności informowania o braku dochodu US.

KOSZTY UZYSKANIA PRZYCHODÓW

Obliczając wysokość podatku mamy prawo odliczyć od przychodu zryczałtowane koszty jego uzyskania. Przychód to pełna kwota jaką otrzymujemy przelewem na konto bankowe, natomiast dochód to kwota pomniejszona o koszty uzyskania przychodu, od której następnie obliczamy podatek dochodowy.

Koszty uzyskania przychodu to wydatki poniesione przez nas w celu uzyskania przychodu lub utrzymania źródła przychodów. Te koszty są zryczałtowane, to znaczy że jest to stała kwota, w ustalonej z góry wysokości. Występuje w dwóch wariantach: 20% oraz 50%, w zależności od tego, czy np. z artykułem związana jest sprzedaż praw autorskich i pokrewnych. W przypadku pracy na polskim serwisie Showup, umowa wiążąca użytkownika z serwisem zobowiązuje do kosztów uzyskania przychodu w wysokości 20%.

Wydatki poniesione w celach uzyskania przychodu to np. zakup bielizny, ubrań do pracy, rekwizytów, zabawek erotycznych, kamerki, oświetlenia, lubrykantu - wszystkich rzeczy, które potrzebne nam są do pracy. Jeśli za pomocą paragonów i faktur udokumentujemy wszystkie te wydatki i ich suma będzie wyższa niż 20% przychodu, możemy wysłać do Urzędu Skarbowego pismo z prośbą o ustanowienie wyższych kosztów uzyskania przychodów - w wysokości 50%.

Jeśli pracujesz na innym serwisie, przeanalizuj umowę i poszukaj zapisów dotyczących reklamy, lokowania produktów i prawa autorskiego. Możesz też przesłać umowę z zapisami dotyczącymi współpracy do zaufanej księgowej bądź na adres mailowy SWP (razem z krótkim opisem sytuacji) a tam osoby postarają się pomóc Ci określić wysokość kosztów uzyskania przychodu w serwisie na jakim pracujesz.

SCHEMAT OBLICZANIA PODATKU

Niżej przedstawiamy prosty schemat wyliczania podatku (na przykładowej kwocie):

1000 zł (przychód, który wpłynął na twoje konto)

x 20% (koszty uzyskania przychodów; 50% jeśli będą spełnione warunki przeniesienia praw autorskich, ale tylko do wysokości 85 528 zł - zgodnie z artykułem 22 ustęp 9a ustawy o podatku dochodowym od osób fizycznych)

= 200 zł

1000 zł (przychód) - **200 zł** (kosztów)

= 800 zł (dochód) **x 17%** (procent określający zaliczkę na podatek)

= 136 zł (tyle w tej sytuacji wynosi zaliczka na podatek dochodowy PIT5)

Czyli:

Sprawdzasz jaki przychód wpłynął na Twoje konto w danym miesiącu.

Odejmujesz od niego 20 lub 50% tej sumy, czyli koszty uzyskania przychodów (jeśli pracujesz korzystając z serwisu kamerkowego Showup.tv twoje koszty to 20%).

Uzyskana w ten sposób kwota to Twój dochód.

Od tej kwoty - czyli dochodu obliczasz 17% (lub 18% jeśli obliczasz dochód, który wpłynął na Twoje konto do końca września 2019 roku) i zaokrąglasz wynik od 50 groszy w górę (np. 143,26 to 143 zł podatku, 143,50 to 144 zł podatku, tak samo jak 143,78 to 144 zł podatku).

Uzyskana w ten sposób kwota to podatek, który przelewasz do 20 dnia każdego miesiąca do urzędu skarbowego.

Uwaga! Obliczając swoje przychody bierzemy pod uwagę całą sumę przelewów otrzymanych z konta należącego do strony, na której pracujemy. Wśród osób pracujących na kamerkach często zdarzają się sytuacje, kiedy kilka osób "zrzuca się na wypłatę", czyli sumuje swoje przychody na potrzeby zrobienia wypłaty i robi wypłatę całości na konto jednej ze zrzucających się osób. W takim przypadku uzyskaną pełną kwotę rozlicza osoba, na której konto wpłynął przychód, bo w rozumieniu US jest to jej przychód i na niej spoczywa ten obowiązek. Decydując się na tę rolę uprzedź osoby zrzucające się, że odejmiesz od przelewanych im części takiej wypłaty kwotę podatku.

SZCZEGÓŁOWA INSTRUKCJA UISZCZANIA PODATKU

Kwotę podatku uzyskaną za pomocą powyżej opisanego obliczenia, wpłacasz do właściwego organu podatkowego (tam gdzie mieszkasz lub gdzie jesteś zameldowana, zależnie od tego co wolisz, którą z

tych opcji wybierasz) do 20 dnia miesiąca następującego po miesiącu, w którym uzyskałaś/eś przychód. Przelew zaliczki na podatek dochodowy możesz zrobić ze swojego konta bankowego, wybierając szablon przelewów podatkowych.

Poniżej przykładowy szablon, na podstawie serwisu mBank.

PRZELEW PODATKOWY

Z szablonu

Typ formularza
PIT5 (IRP od 1.01.2020) do innego organu podatkowego

Numer indywidualnego rachunku podatkowego

Nazwa i adres organu podatkowego
URZĄD SKARBOWY

Z rachunku
eKonto

Kwota PLN

Okres rozliczenia
M - Miesiąc

Miesiąc
12

Rok
2019

Typ identyfikatora
PESEL

Numer identyfikatora

Identyfikator zobowiązania (opcjonalnie)

14.01.2020

wyślij potwierdzenie email

DALEJ DODAJ DO KOSZYKA ANULUJ

Typ formularza - wybierz PIT5.

Tutaj pojawi się Numer Indywidualnego Rachunku Podatkowego - wpisz swój numer, jeśli już go posiadasz. Jeśli nie, musisz go wygenerować. W tym celu wejdź na stronę: <https://www.gov.pl/web/kas/indywidualny-rachunek-podatkowy>

Dalej postępuj zgodnie z instrukcją na stronie. Wygenerowany w ten sposób numer wpisz w odpowiednie okienko.

Teraz wybierz rachunek, z którego chcesz zapłacić zaliczkę i wpisz obliczoną wcześniej kwotę podatku.

Wybierz okres za który wpłacasz zadek. Jeśli przychód wpłynął na Twoje konto np. w sierpniu i do 20 września wpłacasz zaliczkę na podatek, wybierz miesiąc sierpień i bieżący rok.

Jeśli jesteś osobą fizyczną bez osobowości prawnej, wybierz typ identyfikatora PESEL i uzupełnij go zgodnie z przypisanym Tobie numerem.

Identyfikator zobowiązania jest opcjonalny, możesz go uzupełnić wpisując "PIT5".

To wszystko, nie potrzebujesz numeru konta bankowego Twojego urzędu!

Teraz kliknij wyślij / dalej. Proste, prawda?

Ważne! Wszystkie przelewy od serwisu oraz informacje o zarobkach z każdego miesiąca polecamy trzymać / mieć spisane w jednym miejscu / dokumencie. Ułatwi to w przyszłości procedurę rozliczania podatku w zeznaniu rocznym.

SZCZEGÓŁOWA INSTRUKCJA UZUPEŁNIANIA ROZLICZENIA ROCZNEGO

Rozliczając PIT za ubiegły rok posługujemy się oficjalną rządową stroną: <https://www.podatki.gov.pl/pit/twoj-e-pit/>. To właśnie poprzez nią wyślemy swoje rozliczenie roczne bezpośrednio do US.

Żeby zalogować się do strony najłatwiej jest skorzystać z profilu zaufanego, który najpierw musimy sobie założyć. Taką możliwość daje nam np. bank, w którym mamy nasze indywidualne konto, na które przyjmujemy przychody i z którego korzystamy w celu rozliczania się z US. Poniżej lista banków, które umożliwiają założenie profilu zaufanego za swoim pośrednictwem, przez internet. Możliwa jest też rejestracja w celu założenia profilu przez stronę pz.gov.pl i następnie "odebranie" profilu zaufanego osobiście, w wybranym urzędzie (w celu weryfikacji, przy odbiorze wymagany jest dowód tożsamości). Mamy na to 14 dni od momentu rejestracji.

Rejestracja w Profilu Zaufanym

Wybierz swojego dostawcę tożsamości



Kiedy mamy już założony nasz profil zaufany, logujemy się za jego pomocą na stronę podatki.gov.pl. Wybieramy PIT 36 i otwieramy formularz do uzupełnienia.

Klikamy pole “edytuj dochód”

Uzupełniamy zgodnie z prawdą, na podstawie naszych zarobków z całego roku: pole “przychód” (sumujemy przychód z całego roku), “koszty uzyskania przychodu” (sumujemy koszty uzyskania przychodu, czyli 20% lub 50% od całego przychodu z całego roku) “zaliczka na podatek” (zsumowana kwota zaliczek, którą rzeczywiście wpłaciłyśmy/liśmy do urzędu w ciągu całego roku).

Klikamy pole “edytuj wpłacone zaliczki” i raz jeszcze uzupełniamy pole wpisując zsumowaną kwotę zaliczek, którą rzeczywiście wpłaciłyśmy/liśmy do urzędu w ciągu całego roku. Zryczałtowany podatek pozostawiamy pusty.

Następnie system sam powinien wyliczyć kwotę podatku, której za dany rok oczekuje od nas Urząd Skarbowy (uwzględniając ulgi podatkowe i kwoty zmniejszające podatek) oraz wyliczyć przysługujący nam zwrot bądź wskazać niedopłatę, którą musimy uregulować.

Sprawdzamy czy wszystko się zgadza, a kiedy jesteśmy tego pewne/ni, klikamy “wyślij” :)

Uwaga! Powyższa instrukcja wskazuje jak powinieneś/powinnaś prawidłowo odprowadzić podatek “indywidualnie” i co jest do tego potrzebne. Bardzo możliwe, że przysługują Ci różne indywidualne ulgi i odliczenia, które powinnaś/powinieneś sam sprawdzić w odpowiednich zakładkach, rozliczając podatek. Możesz też sam/a wskazać fundację, której chcesz przekazać swój 1% podatku, jeśli w przypadku Twojego rozliczenia, jest to możliwe (zależy to np. od tego, czy zeznanie jest składane w terminie). Jeśli tego nie zrobisz, 1% nie zostanie nikomu przekazany lub, jeśli wskazałaś/łeś fundację w poprzednim roku, 1% w bieżącym roku zostanie przekazany tej samej organizacji.

Poniżej, w czterech screenshotach przedstawiamy przykład poprawnie odprowadzonego podatku.


Twój e-PIT-36 za rok 2019

Rozlicz się:

Indywidualnie

Wspólnie z małżonkiem

Jako osoba samotnie wychowująca dziecko

| | | |
|--------------------------|--|---|
| Twój dochód: | Dochody podatnika: 52 076 zł Dochody małoletnich dzieci podatnika: 0 zł | Edytuj dochód (przychody i koszty) ✎ Edytuj dochody małoletnich dzieci ✎ |
| Zaliczki: | 9197 zł 9197 zł | Edytuj wpłacone zaliczki ✎ Edytuj należne zaliczki ✎ |
| Ulgi i odliczenia: | Ulga na dzieci: 0 zł | Dodaj lub zmień ulgi ✎ |
| Twój podatek: | 8695 zł | |
| Przełącz 1% podatku dla: | FUNDACJA DZIECIOM "ZDĄŻYĆ Z POMOCĄ", nr KRS: 0000037904 | Wybierz organizację ✎ |
| Twój rachunek bankowy: |  Wskazaliśmy rachunek bankowy | Dodaj lub zmień rachunek bankowy ✎ |

Edytuj pozostałe dane ▾

Kwota nadpłaty:

502 zł

Odrzuć rozliczenie PIT

Podgląd PIT

Zapisz zmiany

Akceptuj i wyślij










Twój e-PIT-36 za rok 2019

Rozlicz się:

Indywidualnie

Wspólnie z małżonkiem

Jako osoba samotnie wychowująca dziecko

| | | |
|---------------------------|---|---|
| Twój dochód: | Dochody podatnika: 52 076 zł Dochody małoletnich dzieci podatnika: 0 zł | Edytuj dochód (przychody i koszty)  Edytuj dochody małoletnich dzieci  |
| Zaliczki: | 9197 zł 9197 zł | Edytuj wpłacone zaliczki  Edytuj należne zaliczki  |
| Ulgi i odliczenia: | Ulga na dzieci: 0 zł | Dodaj lub zmień ulgi  |
| Twój podatek: | 8695 zł | |
| Przeznacz 1% podatku dla: | FUNDACJA DZIECIOM "ZDĄŻYĆ Z POMOCĄ", nr KRS: 0000037904 | Wybierz organizację  |
| Twój rachunek bankowy: |   Wskazaliśmy rachunek bankowy | Dodaj lub zmień rachunek bankowy  |

Edytuj pozostałe dane 

Kwota nadpłaty:

502 zł

Odrzuć rozliczenie PIT

Podgląd PIT

Zapisz zmiany

Akceptuj i wyślij

Umowa zlecenia, o dzieło

Wynagrodzenie z umowy zlecenia, umowy o dzieło i innych umów z działalności wykonywanej osobiście

[Czytaj więcej](#) 

Przychód (poz. 84 z PIT-36)

Suma kwot z PIT-11(25) z poz. 47

Suma kwot z PIT-11(24) z poz. 49 + poz. 53

Suma kwot z PIT-11(23) z poz. 49 + poz. 53

albo przychodów z poszczególnych miesięcy PIT-R

65 019,30

Koszty uzyskania przychodów (poz. 85 z PIT-36)

Suma kwot z PIT-11(25) z poz. 48

Suma kwot z PIT-11(24) z poz. 50 + poz. 54

Suma kwot z PIT-11(23) z poz. 50 + poz. 54

12 943,30

Przychód (poz. 89 z PIT-36)

Suma kwot z PIT-11(25) z poz. 51 + poz. 55

0,00

Koszty uzyskania przychodów (poz. 90 z PIT-36)

Suma kwot z PIT-11(25) z poz. 52 + poz. 56

Zaliczka na podatek (poz. 88 z PIT-36)

Suma kwot z PIT-11(25) z poz. 50 + poz.54 + poz. 58

Suma kwot z PIT-11(24) z poz. 52 + poz. 56

Suma kwot z PIT-11(23) z poz. 52 + poz. 56

9 197

Zaliczki należne

Wskaż dane do obliczenia twojego podatku

Suma należnych zaliczek (poz. 239 z PIT-36)

0

Uzupełnij tabelę zryczałtowanego podatku dochodowego, kwota podatku - podatnik. [Czytaj więcej](#)

Podatnik

Kwota podatku za miesiąc styczeń poz. 367 z PIT-36

Kwota podatku za miesiąc luty poz. 368 z PIT-36

Kwota podatku za miesiąc marzec poz. 369 z PIT-36

Kwota podatku za miesiąc kwiecień poz. 370 z PIT-36

Kwota podatku za miesiąc maj poz. 371 z PIT-36

Kwota podatku za miesiąc czerwiec poz. 372 z PIT-36

Kwota podatku za miesiąc lipiec poz. 373 z PIT-36

Kwota podatku za miesiąc sierpień poz. 374 z PIT-36

Kwota podatku za miesiąc wrzesień poz. 375 z PIT-36

Zaliczki wpłacone, zryczałtowany podatek

Wskaż dane do obliczenia twojego podatku

Wpłacone zaliczki

Suma wpłaconych zaliczek (poz. 351 z PIT-36)

Zaliczki wpłacone, pobrane przez płatnika, wykazane w PIT-11 podatnika i małżonka oraz wpłacone przez podatnika. Sprawdź je i uzupełnij

Podatnik

Zryczałtowany podatek

Zryczałtowany podatek z art. 29, 30 i 30a ustawy PIT (poz. 353 z PIT-36)

Zryczałtowany podatek z 30a ust. 1-5 ustawy PIT (poz. 355 z PIT-36)

Podatek zapłacony za granicą (poz. 357 z PIT-36)

Podaj kwotę w PLN

Anuluj

Zatwierdź

INFORMACJE DLA OSOBY PRACUJĄCEJ NA KAMERKACH DŁUŻEJ W DANYM ROKU ROZLICZENIOWYM

Pracujesz na kamerkach np. od sierpnia, powoli zbliża się koniec roku a nierozliczony podatek spędza Ci sen z powiek? Nie martw się, można to jeszcze naprawić nie ryzykując poniesienia odpowiedzialności karnej! W przypadku kontroli US może nałożyć podatek w wysokości 75% od kwoty nieujawnionych przychodów. Kontrola polegająca na prześwietleniu Twoich wyciągów, jest bardzo możliwa w przypadku zakupu nieruchomości (domu, mieszkania czy działki) albo drogiej rzeczy, np. samochodu, jachtu, czy dzieła sztuki. Jeżeli wartość zakupu znacznie przekroczy wykazane w zeznaniach dochody, bądź na osobę zostanie złożony anonimowy donos, urzędnicy mogą zainteresować się, skąd podatnik posiada środki na takie zakupy. Zachęcamy do bycia uczciwą/wym i rozliczania swoich przychodów zgodnie z prawdą, nie narażając siebie na niepotrzebny stres.

Rozliczając się z opóźnieniem, za poprzednie miesiące w teorii powinnyśmy/niśmy wpłacić zaliczkę na podatek razem z odsetkami od zaległości podatkowych. Różni urzędnicy/czki i różne księgowo/i różnie do tego tematu podchodzą - jedni uważają, że w przypadku dobrowolnego rozpoczęcia wpłacania zaliczki na podatek w tym samym roku podatkowym, w którym rozpoczęto działalność, liczy się wyłącznie zeznanie roczne i zostajemy zwolnieni z odsetek od zarobków z tego roku. Niektórzy jednak stawiają duży nacisk na comiesięczne wpłacanie zadatku. Dla poczucia komfortu i spokoju, może warto wziąć pod uwagę opcje zapłacenia odsetek, tym bardziej, że nie powinna to być duża kwota. Możemy ją obliczyć za pomocą kalkulatora odsetek od zaległości podatkowych, jako podstawy wyliczenia używając kwoty podatku, którą do tej pory powinnyśmy/niśmy były/byli uiścić. Link do kalkulatora:

<https://kalkulatory.gofin.pl/Kalkulator-odsetek-od-zaleglosci-podatkowych,12.html>

Płacąc zaległy podatek przelewem bankowym, kierujemy się tym samym schematem, który został przedstawiony w punkcie 6.

Przykładowo: Jest grudzień. Sumujemy zaległy podatek razem z odsetkami, dodajemy ewentualny podatek od przychodu z listopada i wpłacamy go jako "M - Miesiąc Listopad". To wszystko.

PRZEKROCZENIE PROGU PODATKOWEGO

Przedsiębiorca, którego dochód (nie przychód!!) przekroczył 85.528 zł w trwającym roku podatkowym, jest zobowiązany do zapłacenia wyższej zaliczki na podatek dochodowy. Oznacza to, że dochody do tej granicznej kwoty będą podlegały opodatkowaniu pierwszą, 17% stawką; natomiast nadwyżka – stawką 32%, ponieważ stawka 32% dotyczy tylko tej części dochodów, które przekraczają granicę pierwszego progu - 85 528 zł. Ponadto, po przekroczeniu pierwszego progu podatkowego kwota wolna od podatku* maleje, zaś po przekroczeniu 127 000 zł wynosi 0 zł.

Co ważne, w miesiącu, w którym nastąpiło przekroczenie progu podatkowego - niezależnie od tego, o ile został on przekroczony - nie płacimy wyższej zaliczki. Dopiero w następnym miesiącu zaliczkę na podatek oblicza się według wyższej stawki.

Jeżeli przekroczyłaś/łeś próg podatkowy i tego nie zauważyłaś/łeś, nie martw się - nie zostanie nałożona na ciebie kara. Brakującą kwotę będziesz musiał/a uregulować po złożeniu zeznania rocznego, US poinformuje Cię o wysokości dopłaty.

W takiej sytuacji planując następny rok warto zastanowić się, czy założenie działalności gospodarczej nie będzie dla nas korzystniejsze. Dla działalności wykonywanej osobiście został przewidziany wyłącznie sposób rozliczania się według skali podatkowej 32% lub 17%. W związku z tym podatnik po przekroczeniu niższego progu będzie musiał płacić wyższy podatek. Natomiast prowadzenie działalności gospodarczej pozwala na zmianę formy opodatkowania na stały podatek liniowy - 19%, bez względu na wysokość przychodów. Dzięki prowadzeniu działalności gospodarczej zyskujemy również możliwość odprowadzania składek emerytalnych oraz na ubezpieczenie zdrowotne.

Istnieje również inne rozwiązanie - można podwyższyć koszty uzyskania przychodów do 50% (bez względu na platformę na której pracujemy), aby nasz dochód uległ zmniejszeniu. W tym celu musimy napisać pismo do urzędu z prośbą o przyznanie wyższych kosztów uzyskania przychodu i udokumentować za pomocą paragonów i faktur wszystkie wydatki, jakie ponosimy na potrzeby pracy (bielizna, gadżety, ubrania, zabawki erotyczne, oświetlenie, kamera, itd.).

DZIAŁALNOŚĆ WYKONYWANA OSOBIŚCIE A SKŁADKI EMERYTALNE ORAZ NA POCZET UBEZPIECZENIA ZDROWOTNEGO

Wykonywanie pracy modelki internetowej na podstawie umowy z serwisem kamerkowym (założenie konta = zawiązanie umowy z serwisem) znajduje się w tzw. szarej strefie, co m.in. oznacza, że składki na ubezpieczenie zdrowotne czy emeryturę nie są automatycznie odprowadzane.

Aby mieć ubezpieczenie zdrowotne i korzystać z NFZ, można skorzystać z jednej z poniższych opcji / trzeba spełniać jeden z poniższych warunków:^[1]_[SEP]

1. być uczniem/nnicą, studentem/tką; osoby, które się uczą, podlegają automatycznemu ubezpieczeniu jeśli nie są ubezpieczone z innego tytułu;
2. ubezpieczyć się przez rodzica pracującego na umowę o pracę;
3. być w związku małżeńskim z osobą zatrudnioną na umowę o pracę; osoba zatrudniona na umowę o pracę ma możliwość ubezpieczyć swojego współmałżonka/kę, domownika/członka czy członkinię gospodarstwa domowego;
4. podjąć pracę i poprosić o ubezpieczenie zdrowotne; pracodawca ma obowiązek nas ubezpieczyć nawet na umowie zleceniu;
5. opłacać sobie samodzielnie składki ZUS;
6. wykupić prywatne ubezpieczenie zdrowotne;

7. zarejestrować się w urzędzie pracy jako osoba bezrobotna, wtedy od momentu rejestracji przysługuje nam ubezpieczenie zdrowotne;

Szczegółowe info:

<https://www.gov.pl/web/zdrowie/obowiazkowe-ubezpieczenie-zdrowotne>

Jeśli nie jesteśmy studentkami/tami, uczennicami/uczniami czy pracownikami/cami zatrudnionymi na umowę o pracę/zlecenie mamy prawo ubiegać się o status bezrobotnej/nego w urzędzie pracy, dzięki któremu będziemy mogli/mogły korzystać z publicznej służby zdrowia. Istnieje również możliwość wykupienia dobrowolnego ubezpieczenia zdrowotnego w NFZ. Składka na dobrowolne ubezpieczenie zdrowotne w październiku, listopadzie i grudniu 2019 r. wynosiła 463,51 zł za każdy miesiąc.

Posiadanie ubezpieczenia zdrowotnego NFZ może okazać się ważne, ponieważ nawet jeśli korzystamy z usług prywatnych specjalistów, z prywatnej opieki medycznej, jeśli mamy wykupioną prywatną polisę ubezpieczeniową, to w nagłej sytuacji - wypadku czy ciężkiej choroby koszty leczenia mogą okazać się dla nas niemożliwe do pokrycia. Skorzystanie z karetki i pomocy ratowników medycznych, z SORu czy po prostu szpitala i opieki lekarskiej, przejście zabiegów i operacji, czy skomplikowanych badań może sięgnąć horrendalnych kwot. Dla zobrazowania: za wycięcie wyrostka robaczkowego nieubezpieczona osoba płaci ok. 2,5 tys. zł. Leczenie złamanej lub zwichniętej nogi to koszt ok. 4,5 tys. zł. Za wspomniane wyżej wezwanie karetki każdy nieubezpieczony musi zapłacić sam. Stawki różnią się w zależności od miasta. Za przewóz karetką ze sprzętem specjalistycznym trzeba zapłacić średnio około 400 zł, za karetkę „zwykłą” - około 300 zł. Do tego należy doliczyć koszty pomocy załogi karetki. Co w przypadku wezwania karetki do nieubezpieczonego poszkodowanego w wypadku drogowym? Najczęściej taka pomoc jest bezpłatna, chociaż nie ma na to reguły. Jednak zazwyczaj pogotowia ratunkowe nie wystawiają rachunków pacjentom poszkodowanym w wypadkach.

Nieubezpieczone osoby generalnie najbardziej boją się nagłych wypadków, kiedy niezbędne okazuje się leczenie szpitalne, ponieważ jest to bardzo kosztowne.

REJESTRACJA W URZĘDZIE PRACY

Rejestracja w Urzędzie Pracy* (UP) jako osoba bezrobotna daje nam dostęp do usług pośrednictwa pracy (aktualnych ofert pracy zgłaszanych do UP przez pracodawców), doradztwa zawodowego i informacji zawodowej oraz pomocy w aktywnym poszukiwaniu pracy oraz szkoleń. Częścią procesu są obowiązkowe, regularne spotkania z doradcą zawodowym. Nie stawienie się na takie spotkanie skutkuje wykreśleniem z rejestru i brakiem możliwości ponownego zarejestrowania się przez określony w przepisach czas.

Możliwa jest rejestracja z prawem do zasiłku lub bez prawa do zasiłku. Możliwość otrzymania zasiłku dla osoby bezrobotnej określają przepisy.

Co jednak w sytuacji, gdy pracujemy na kamerkach internetowych i nie chcemy podejmować dodatkowej pracy?

Zarejestrowany ma prawo nie zgodzić się na podjęcie pracy oferowanej przez PUP* (Powiatowy Urząd Pracy). Jednak taka odmowa uznawana jest jedynie w określonych sytuacjach, a powód musi być „mocny”, jak np. konieczność sprawowania opieki nad małym dzieckiem. Stwierdzenie, że nie podejmie się zaproponowanej przez doradcę/czynię pracy „bo nie”, będzie prawdopodobnie

równoznaczne z utratą statusu bezrobotnego/nej. W przypadku pierwszej odmowy czy nie stawienia się na wyznaczone spotkanie, osoba zostaje skreślona z rejestru PUP na 4 miesiące (120 dni). Za drugim razem nie będzie mogła ubiegać się o wpis przez kolejne 180 dni. Gdy sytuacja się powtórzy (3. raz lub kolejny), to osoba zostaje skreślona na 270 dni. Po upływie tego czasu zainteresowana/ny może ubiegać się o ponowne wpisanie do rejestru PUP.

Wyjaśnienie gwiazdek *, czyli trudnych pojęć

US - urząd skarbowy

UP - Urząd Pracy

PUP - Powiatowy Urząd Pracy

Zeznanie podatkowe (inaczej rozliczenie podatkowe, PIT) to dokument, który składamy w celu przedstawienia dochodu, jaki został przez nas uzyskany się w poprzednim roku. Musi być złożony do US na odpowiednim formularzu. Zeznanie podatkowe to inaczej deklaracja podatkowa, deklaracja roczna, formularz PIT, deklaracja roczna PIT, itp.

Kwota wolna od podatku - to kwota o jaką został pomniejszony nasz podatek. Kwota wolna od podatku jest wyliczana w ramach rozliczenia rocznego i zostaje zwrócona podatnikowi. Do 2019 roku wyglądało to w ten sposób:

| WYSOKOŚĆ ROCZNYCH DOCHODÓW (PODSTAWA OBLICZENIA PODATKU*) | WZORY NA KWOTĘ ZMNIEJSZAJĄCĄ PODATEK |
|---|--|
| do 8 000 zł | 1 440 zł (8 000 zł x 18 proc.**) |
| od 8 000 zł do 13 000 zł | 1 440 zł - [883,89 zł x (podstawa obliczenia podatku - 8 000 zł) / 5 000 zł] |
| od 13 001 zł do 85 528 zł | 556,02 zł |
| od 85 529 zł do 127 000 zł | 556,02 zł - [556,02 zł x (podstawa obliczenia podatku - 85 528 zł) / 41 472 zł***] |

* - podstawa obliczenia podatku przyjęta jako przychód pomniejszony o składki ZUS i koszty uzyskania przychodu

** - stawka podatku przy pierwszym progu podatkowym (dochód nieprzekraczający kwoty 85 528,00 zł)

*** - różnica między 127 000,00 zł i 85 528,00 zł



FAQ czyli często zadawane pytania

1. Czy muszę odprowadzać podatki?

To zależy od formy pracy seksualnej, na którą się zdecydowałaś/zdecydowałeś. Co do zasady, jeśli praca polega na bezpośrednim kontakcie seksualnym z klientem - nie, jeśli natomiast są to formy pośrednie: np. sprzedaż filmów, zdjęć, czy bielizny - tak.

2. Czy muszę rejestrować działalność?

Patrz wyżej, punkt 1 w pierwszej części pliku.

3. Jak obliczyć i opłacić podatek?

Patrz wyżej, szczegółowy opis znajduje się w pierwszej części dokumentu.

4. Jaki kod PKD wybrać?

Niestety lista jest dość archaiczna i w przypadku nowych zawodów nie zawsze udaje się znaleźć idealnie pasujące PKD, dlatego pozostaje nam szukać kodów najbardziej zbliżonych do tego, co robimy/chcemy robić: <http://www.klasyfikacje.gofin.pl/pkd/4,0.html>

Oprócz określenia jednego głównego przedmiotu działalności można podać też inne, dodatkowe, co nieco ułatwia określenie zakresu działalności.

W zależności od charakteru pracy polecam rozważyć kody:

59.11.Z Działalność związana z produkcją filmów, nagrań wideo i programów telewizyjnych

90.01.Z Działalność związana z wystawianiem przedstawień artystycznych

63.12.Z Działalność portali internetowych

47.91.Z Sprzedaż detaliczna prowadzona przez domy sprzedaży wysyłkowej lub Internet

59.13.Z Działalność związana z dystrybucją filmów, nagrań wideo i programów telewizyjnych

74.20.Z Działalność fotograficzna

5. Jak wybrać dobre biuro rachunkowe?

Obecnie biuro rachunkowe może prowadzić każdy (kiedyś potrzebny był do tego certyfikat Ministerstwa Finansów), dlatego warto samodzielnie sprawdzić, czy dane miejsce jest godne zaufania. Twoją firmą będzie zajmowała się konkretna osoba a nie całe biuro, dlatego poproś ją o pokazanie certyfikatów potwierdzających kwalifikacje księgowo lub językowe, jeśli konieczne będzie tłumaczenie dokumentów. Być może istotne okaże się dla Ciebie np. to, czy dana osoba jest sygnatariuszem/szką kodeksu etyki zawodowej? Śmiało wypytaj o wszystko, pamiętaj, że powierzasz tej osobie bardzo dużą odpowiedzialność.

Najlepiej, jeśli właścicielem/lką biura jest doradca/czyni podatkowa, lub biuro ma z takimi specjalistami/tkami kontakt, ponieważ kompetencje doradcy/czyni i księgowego/wej różnią się od siebie.

-> Księgowy/wa prowadzi księgi rachunkowe, oraz inne ewidencje, sporządza deklaracje podatkowe, wspiera podatników w ich obowiązkach, czasem kontroluje zaległości, dysponuje środkami pieniężnymi, przeprowadza analizy ekonomiczne.

-> Doradca/czyni podatkowa oprócz posiadania takich samych uprawnień jak księgowy/wa przygotowuje wnioski o wydanie interpretacji, zaskarża wydane interpretacje, reprezentuje podatników przed sądami, zajmuje się przygotowaniem dokumentacji i wsparciem podczas kontroli lub przy opracowywaniu strategii biznesowej.

Chociaż oczywiście istnieją księgowi/we bardzo dobrze zorientowani/ne w zmianach przepisów i nowych interpretacjach, warto jest być w kontakcie również z doradcą/czynią podatkową, którego/której kompetencje są w tym zakresie potwierdzone.

6. Jak rozmawiać o swojej pracy, jeśli z jakichkolwiek powodów nie chcę mówić o niej wprost?

Doradcy/czynie podatkowe i pracownicy/pracownice biura zgodnie z art. 11 ustawy z dnia 16 kwietnia 1993 r. o zwalczaniu nieuczciwej konkurencji są zobowiązani/ne do zachowania w tajemnicy informacji dotyczących przedsiębiorstwa, jeśli zagraża to interesom przedsiębiorcy.

Zgodnie z art. 36 ustawy z dnia 29 sierpnia 1997 r. o ochronie danych osobowych biuro rachunkowe jest zobowiązane zapewnić ochronę przetwarzanych danych osobowych (w tym danych klientów biura).

Zgodnie z art. 71 ustawy z dnia 29 września 1994 r. o rachunkowości dokumenty księgowe należy chronić przed niedozwolonymi zmianami, rozpowszechnianiem, zniszczeniem.

Zgodnie z art. 37 ustawy z dnia 5 lipca 1996 r. o doradztwie podatkowym doradca/czyni podatkowa jest zobowiązany/na utrzymać w tajemnicy informacje, z którymi zapoznał/a się w związku z wykonywaniem zawodu.

Jeśli pomimo tego masz obawy dotyczące zachowania poufności, obawiasz się wyoutowania przed społecznością swojego miasta czy dzielnicy, weź pod uwagę skorzystanie z usług biur znajdujących się poza Twoim miejscem zamieszkania (dokumenty można przesać kurierem, a z księgowymi być w kontakcie mailowym i telefonicznym).

Jeśli mimo wszystko nadal po prostu nie chcesz otwarcie mówić o swojej pracy w takiej sytuacji, polecamy używać określeń, które dla księgowego/wej będą w sposób jasny i konkretny opisywały zakres świadczonych usług, ale bez wdawania się w szczegóły, np.: w przypadku pracy na kamerkach można powiedzieć, że robi się artystyczne pokazy online; kiedy sprzedaje się bieliznę wystarczy powiedzieć, że sprzedaje się używane ubrania. Niemniej musisz liczyć się z tym, że części faktur kosztowych, np. akcesoriów wykorzystywanych w filmach, być może nie będziesz mogła/mógł w takiej sytuacji dać do zaksięgowania i rozliczyć jako kosztów. Ponadto, możliwe jest, że bardziej szczegółowa wiedza (a więc i świadomość sytuacji) będzie ostatecznie konieczna do rozstrzygnięcia różnych kwestii lub że np. przez jej brak księgowy/wa nie będzie wiedział/a o co Cię zapytać, lub na co zwrócić uwagę. Weź pod uwagę, że w takiej sytuacji trochę więcej odpowiedzialności bierzesz na swoje barki.

7. Jaką formę opodatkowania wybrać?

Odpowiednią dla siebie formę opodatkowania wybierasz podczas rejestrowania działalności. Warto jest temu zagadnieniu poświęcić trochę uwagi aby wybrać dla siebie najlepszą opcję.

Możesz ją zmienić od 20 dnia następującego po miesiącu, w którym osiągniesz pierwszy przychód w nowym roku podatkowym (jeśli dokonujesz zmiany z karty podatkowej to należy jej dokonać w terminie do 20 stycznia). Zmianę należy zgłosić pisemnie naczelnikowi Urzędu Skarbowego lub poprzez formularz CEIDG.

Aby dobrze odpowiedzieć sobie na powyższe pytanie, musisz wiedzieć, jakie są Twoje średnie przychody, jakie są koszty, oraz czym konkretnie Twoja firma będzie się zajmować.

Zasady ogólne - skala:

W tym przypadku podatek obliczasz dokładnie tak samo jak dotychczas:

Przychód - Koszt = Dochód

Następnie od dochodu płacimy zaliczkę na podatek w wysokości 17% jeśli nasz przychód nie przekroczył 85.523 zł w skali roku, a 32% od wszystkiego ponad tę kwotę.

Osoba prowadząca działalność jest zobowiązana prowadzić Księgę Przychodów i Rozchodów (KPiR), w której będziesz w odpowiedni sposób dokumentował/a poniesione koszty i uzyskane przychody. Na koniec roku musisz sporządzić spis „z natury” (tzw. remanent lub inwentaryzacja) i przygotować PIT36.

Podatek liniowy:

Dochód zawsze jest opodatkowany stawką 19%, która nie zmienia się bez względu na jego wysokość.

W tym przypadku zaliczki na podatek dochodowy można rozliczać kwartalnie, jeśli nie przekroczyło się w roku podatkowym 2 mln euro. W takim przypadku zaliczki również rozlicza się do 20 dnia miesiąca następnego po okresie rozliczeniowym (miesięcznym lub kwartalnym).

Na koniec roku przygotowujemy PIT 36L.

Ten podatek ma jednak kilka minusów, na które warto zwrócić uwagę:

- brak możliwości rozliczenia się z współmałżonkiem/nką lub dzieckiem,
- brak możliwości skorzystania z ulg,
- brak kwoty wolnej od podatku;

Ryczałt:

W tym przypadku podatek płaci się od przychodu i nie ma możliwości rozliczania kosztów, niemniej jednak stawki podatku ryczałtowanego są na tyle niskie, że zazwyczaj to rekompensują. W zależności od działalności jest to od 2% do 20%.

Aby skorzystać z tej formy, nie można przekroczyć kwoty 250.000 euro w roku poprzednim oraz nie można wykonywać jednego z rodzajów działalności określonych w art 8 Ustawy o ryczałtowanym podatku dochodowym: <https://www.lexlege.pl/zryczl-pod-os-fiz/art-8/>

Rozliczać można się miesięcznie lub kwartalnie.

W tym przypadku należy prowadzić ewidencję przychodów, przygotowywać tzw. spis z natury (remanent, inwentaryzacja), posiadać i przechowywać dowody zakupów (faktury, paragony), prowadzić wykaz środków trwałych oraz wartości niematerialnych i prawnych, oraz rozliczać się na druku PIT 28.

Karta podatkowa:

To również zryczałtowana forma opodatkowania i podlega tej samej ustawie, co podatek zryczałtowany. W tym przypadku wartość wpłaconego podatku jest zależna od rodzaju działalności, wielkości zatrudnienia (ilości zatrudnianych osób), miejscowości i rozmiaru działalności. Aby sprawdzić, kto może skorzystać z takiej karty, odsyłamy do art. 23 ustawy o zryczałtowanym podatku dochodowym: <https://www.lexlege.pl/zryczl-pod-os-fiz/rozdzial-3-karta-podatkowa/6870/>

Podatek płatny jest do 7 dnia miesiąca następnego i przygotowujemy PIT 16a.

W tym przypadku należy informować Urząd Skarbowy na bieżąco o wszelkich zmianach w firmie, np. o zmianie miejscowości, wielkości zatrudnienia itd.

Masz pytanie? Skontaktuj się z Sex Work Polska:

<https://swpkontakt.org/>

email: SWP.kontakt@gmail.com

Fb: @Sex Work Polska

Instagram: @sexworkpolska